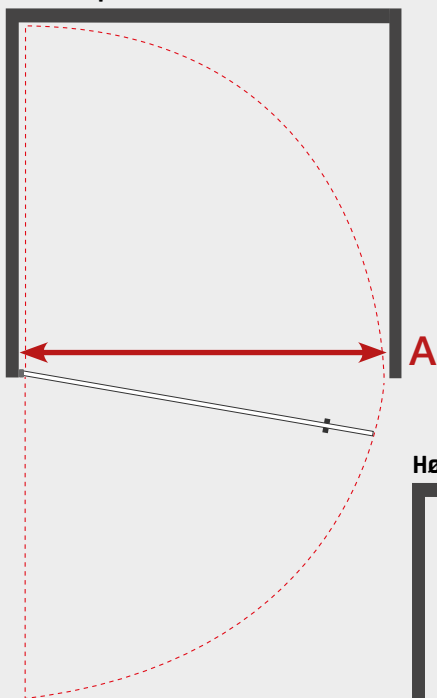
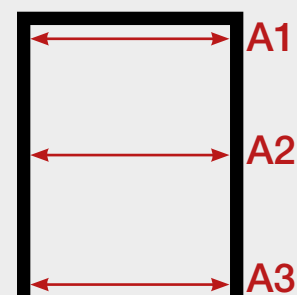
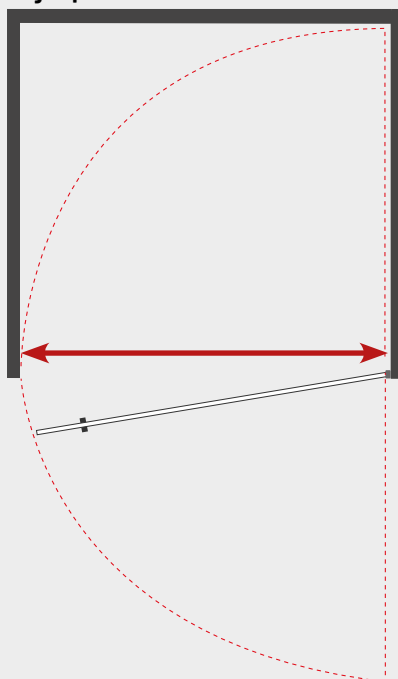


# NICHELØSNING 1

## Venstre placeret



## Højre placeret



## SVINGDØR TIL BRUSENICHE

### SÅDAN GØR DU:

Mål helt nøjagtigt op fra de indvendige mål i din bruseniche (mm) (A).

- Indtast mål i skemaet nedenfor.
- Vælg den ønskede højde (overkant glas)
- Vælg glastykkelse
- Vælg om du ønsker højre eller venstre placeret svingdør.
- Vælg glastype, overflader og evt. tillæg

Skriv dit navn, e-mail og telefonnummer og afkryds, hvordan du gerne vil kontaktes af os.

### Indvendige hulmål i mm.:

**A1:**

**A2:**

**A3:**

### Ønskede højde over kant på glas i mm.:

### Glastykkelse i mm.:

6 mm  8 mm  10 mm

Højre placeret  Venstre placeret

### Glastype:

- Frostet  Klart
- Frostet diamant  Klar diamant
- Gråt  Bronze
- Med Clarvista (kun 8 mm glas)
- Med nanobehandling (1 side)
- Med fingerhul (Ø 35 mm)  Greb

### Overflader:

- Krom (standard)  Matbørstet
- Matsort  Messing\*

\* Messing leveres ikke til 6 mm.

### Kommentar:

Udfyld og gem dette dokument på din computer og send den til os på [info@danskbruseglas.dk](mailto:info@danskbruseglas.dk)

## DINE OPLYSNINGER:

Navn:

Adresse:

Postnummer:  By:

Email adresse:

Telefon:

Kontakt mig via:  Telefon  Email