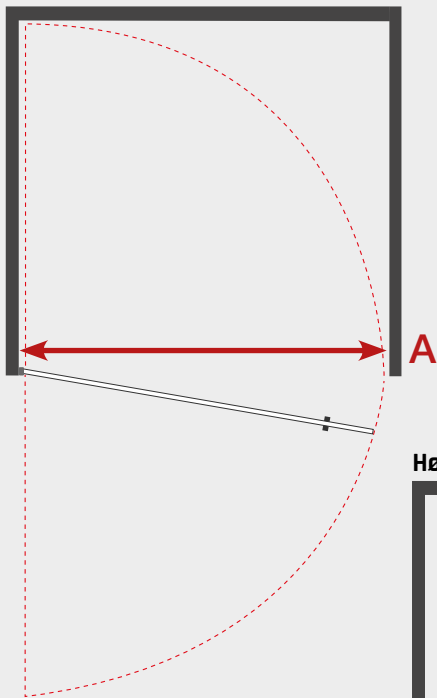
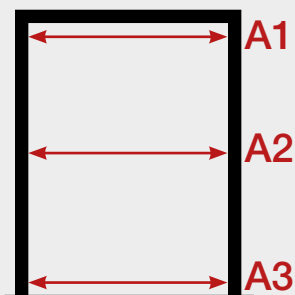
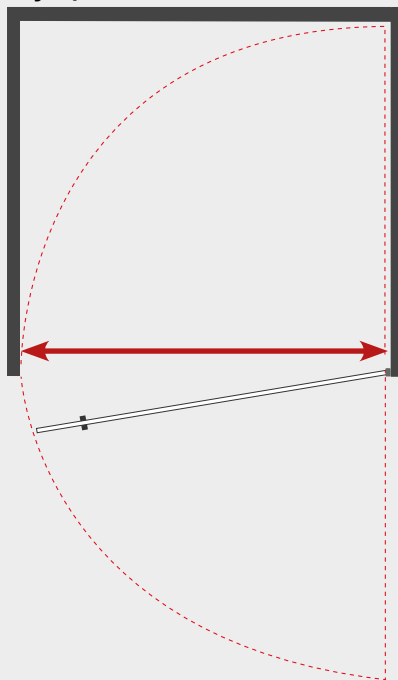


NICHELØSNING 1

Venstre placeret



Højre placeret



SVINGDØR TIL BRUSENICHE

SÅDAN GØR DU:

Mål helt nøjagtigt op fra de indvendige mål i din bruseniche (mm) (A).

- Indtast mål i skemaet nedenfor.
- Vælg den ønskede højde (overkant glas)
- Vælg glastykkelse
- Vælg om du ønsker højre eller venstre placeret svingdør.
- Vælg glastype, overflader og evt. tillæg

Skriv dit navn, e-mail og telefonnummer og afkryds, hvordan du gerne vil kontaktes af os.

Indvendige hulmål i mm.:

A1:

A2:

A3:

Ønskede højde over kant på glas i mm.:

Glastykkelse i mm.:

6 mm 8 mm

Højre placeret Venstre placeret

Glastype:

Frostet Klart

Frostet diamant Klar diamant

Gråt

Med nanobehandling (1 side)

Med fingerhul (Ø 35 mm)

Overflader:

Krom (standard) Matbørstet

Matsort Messing*

* Messing leveres ikke til 6 mm.

Kommentar:

Udfyld og gem dette dokument på din computer og send den til os på info@danskbruseglas.dk

DINE OPLYSNINGER:

Navn:

Adresse:

Postnummer: By:

Email adresse:

Telefon:

Kontakt mig via: Telefon Email